

Yağmur yağdığında veya dışarı çıkma kısıtlamalarında 'yada karantinada, evde oynanabilecek basit oyunlar.

Bu oyunları ne zaman isterseniz oynayabilirsiniz 😊 (küçük veya büyük için uygun).

Define arama

Mevcut olan küçük bir kutu içeresine en sevdiğiniz şeker ve oyuncaklar koyulur. Avcı veya avcılar oyun alanının dışına çıkartılır ve oyuncuların arasından biri defineyi saklar. Avcı'nın görevi bu nesneyi bulmaktır. Avcıya veya avcılara bi kaç ipuçları verilir. Özellikle hazine haritası da eklerseniz harika olur.

Gelişmiş versiyonu 😊: Mikro hazine avı. Herkes boş Kibrit kutusu alır ve evin iceresinde birlikte küçük parçalar arar. Ataç, düğme, boncuk, Lego tuğla vb. Belirli bir süre sonra kim kutusunda en çok parça toplarsa kazanmış olur .

Hediye ambalaj kağıdı basım şirketi


Evde sahip olduğunuz birçok malzemeden damga yapabilirsiniz: tuvalet ruloları, sünger, dikiş ipliği ruloları, tahta bloklar, patates ve diğer sebzelerle. Damga, ambalaj kağıdı veya A4 yada A3 kağıdlarını süslemek için kullanabilecek bir araçtır. Şimdi deseninizi maket bıçağı kullanarak kesin. Damga için seçtiğiniz nesneyi boya ile fırçalayın ve kağıda bastırın. Bittiğinde hediye ambalaj kağıdınız bayram ve diğer günler için hazırdır!

Tuvalet ruloları ile Bowling

Bunun için çok fazla şeye ihtiyac yok - boş tuvalet ruloları ve küçük bir top gerekiyor. Aktiviteyi biraz daha genişletmek için tuvalet rulolarını önceden boyayabilirsiniz.

Evinizde yuvarlayabileceğiniz başka kaplar da kullanabilirsiniz

(Yeterli tuvalet kağıdı olması ön koşul 😊)




Gölge tiyatrosu

Karanlık ortamda oynayabileceğiniz bir oyun. Değişik eşyalarla el lambası ile ve elinizle değişik figürler yaparak görseliniz duvara yansıtılarak ortaya güzel bir görsel çıkacaktır. Bu oyunu bir örtü kullanarak da yapabilirsiniz 😊.

Oyuncak yıkama tesisi

Büyük bir kase içi su, biraz sabun ve bir küçük sünger. Şimdi oyuncak yıkama tesisi kullanıma hazır. Çok sayıda temizliğe dayanıklı oyuncaklar var .



Yağmur toplama

Yağmur yağdığında kapının önüne bir kase veya ölçü kabı yerleştirin. Eğer yeterince yağmur suyu toplandı ise, onu beraber inceleyin. Analiz edin: Hangi zamanda ne kadar yağmur suyu bir araya geldi? Tadı nasıl? Nasıl görünüyor? Musluk suyuyla kıyaslayın.

Aletler ile boyama

Eski diş fırçaları, pamuklu çubuklar...- ev eşyaları ile birlikte, bir fırça dışında, boya yapabilirsiniz. Ve ayrıca su boyasına batırılmış miskletler ile bir ayakkabı kutusu küçük sanat eserine dönüşebilir. Ama bunu yapmadan önce, kartonun altına bir kağıt yerleştirin.

Dokunma duyusu testi

Bir kişinin gözleri bağlanır, sonra da ona hissetmesi gereken çeşitli nesnelere verilir. Alternatif olarak gözleri bağlanmayabilir ama bunun için bir kutu ya da bir bez çanta içine nesneyi görülmeyecek şekilde ama iki eliyle dokunabilecek şekilde koyunuz.


Balon - Voleybol

Büyük bir balon şişirin ve mümkün olduğunca uzun süre havada tutmaya çalışın- ama sadece **bir parmak** kullanabilirsiniz.

Üst aşama 😊: Sonraki Seviye- iki veya daha fazla balon!

Büyük boy figür çiz

Bunun için büyük bir rulo paket kağıdı gerekiyor. Çocuğunuzun veya sizin kağıdın üzerine uzanması gerekir ve daha sonra ana hatlar çizilir. Şimdi çizdiğiniz figürü dilediğiniz gibi boyayın ve birlikte kesin. Yaratıcı olabilirsiniz.



Oyun halısı

Maskeleme bandı ile evin zeminine sokaklar veya evler yapıştırın-

Böylece bir şehir, çiftlik, hayvanat bahçesi yaratır ve her şeyin tekrar çıkarılması kolaydır.

Aynada yansımanı çiz

Yıkabilir boya ile banyoda, yatak odasında veya giriş odasındaki aynaları çok kolay boyaya bilirsiniz. Ya çocuklar kendi yüzlerini aynaya çizsinler yada aynada gördüğü başka bir şeyi. Eğer çizdiğiniz resme bir kağıt koyarsanız, kalıcı bir izlenim bırakabilirsiniz.

Ev temizliği

Evinizde kesinlikle çocuklarınızın yapmaktan hoşlandığı bazı aktiviteler vardır (Süpürmek, toplamak, bulaşık makinesini boşaltmak, çamaşırları asmak... Hedef mükemmel sonuç almak değil, amaç çocuğunuzun zaman geçirmesi 😊. Belki bir sesli kitap veya müzik bunu daha eğlenceli hale getirebilir?

Uçan kağıt uçak - nokta atışı

Önce kağıt uçak yapılır, sonra boyanır. Peki ya sonra? Büyük bir kağıt parçasından yapılmış (ambalaj kağıdı veya karton) ile ek bir hedef oluşturun ve farklı boyutlarda delikler kesin. Hadi başlayalım 😊.

Balon yatağı

Ne gerekiyor? Bir yorgan kılıfı, bir sürü balon ve küçük bir balon şişirme pompası (balon şişirme konusunda yardıma ihtiyacınız varsa). Fikir: Çok sayıda balon şişirin ve kılıfı balonlar ile doldurunuz. Bu oynamak için çok özel bir yer oluşturur.

Küvet derin dalgıç


Ne gerekiyor? Bir küvet, dalış gözlüğü, dalış halkaları, su tabancaları veya su sıçratan oyuncaklar. Hazır mıyız? Hadi bakalım başlasın! Ebeveynler katıldığında, daha da eğlenceli hale gelir. Banyo seli dahil 😊.

Oraya kim bakıyor?

Ne gerekiyor? Meyve, sebze, yapışkan göz ve bir kamera. Çocuğunuzla birlikte bir hikaye düşünün. Hikayenizi meyve ve sebzelerin üzerindeki gözler ile gerçekleştirebilirsiniz.

Hayatında bir gün ...

Ne gerekiyor? Kostümler, ortak fikirler ve en sevdiğiniz yemek. Bugün herkes korsan, şövalye veya prenses... Çocuk odasında bir piknik veya şövalye masasında özel bi şölen harika olabilir. Ayrıca bu masada ellerinizle de yiyebilirsiniz 😊.



Şöför

Ne gerekiyor? Büyük kutular, mümkünse taşıma kolisi veya buzdolabı yada ocak için kullanılan kartonlar (Elektronik mağazasına sorabilirsiniz), duvar kağıdı bıçağı veya keskin makas, tutkal, yapışkan bant ve derseniz boş tuvalet kağıdı ruloları (egzoz veya baca için).

Amac: Bugün lokomotif veya araba ile evi gezebiliyoruz 😊.


Şehir plancısı

Ne gerekiyor? Eski bir beyaz çarşaf, renk (parmak boyası olabilir), eski kutular, ayakkabı kutuları, oyuncak arabalar veya oyuncak karakterler. Arabaların ya da karakterlerin kendi şehirlerini çarşafın üzerine boyayabilirsiniz - ve kutularla (garajlar, evler) yapabilirsiniz. Hayal gücünün sınırı yoktur ve çocuk şehri belirler!

Çocuk odasında popstar olmak

Ne gerekiyor? CD-Çalar, değişik müzikler ve kıyafet.

Amac: Bugün çilginlar gibi dans etmek. Hangi müzik eğlenceli? Kimin en yaratıcı dans figürleri var? Ayrıca belki her dansa göre kıyafet giymek isteyebilirsiniz.



Ebeveynler için öneri

Hazırlıklı olmak her zaman iyidir! Oyunlar için gerekli olan eşyaları toplamaya başlayınız, böylece canınız sıkılınca hemen oynayabilirsiniz! 😊

Kaynaklar:

<https://www.lunamag.de/2016/11/08/15-spiele-indoor-drinnen-einfach/>

<https://www.liliput-lounge.de/familie/beschaefigung-spiele-drinnen-regen/>