

## **Простые игры с детьми дома в плохую погоду, во время карантина (подходит для маленьких / больших)**


### **Охота за сокровищами**

Возьмите маленькую коробочку с конфетами и игрушками. Один человек прячет этот сундук с сокровищами в квартире и дает другим подсказки. Будет особенно здорово, если вы также нарисуете карту сокровищ!

Для детей постарше: Каждый получает пустую коробку из под спичек и ищет мелкие детали в квартире, такие как скрепки для бумаг, пуговицы, бусы, блоки Lego. Кто соберет больше за отведенное время, тот и выиграл

### **Подарочная бумага, сделанная своими руками**

Многими предметами которые есть дома, можно сделать оттиски на бумаге: рулонами туалетной бумаги, губками, рулонами от швейных ниток, блоками лего или, конечно, старым добрым картофелем или другими овощами. Обмакните предмет в краску и теперь просто печатайте узоры на оберточной бумаге или листах формата А4 или А3 - оберточная бумага для Рождества и других случаев готова!



### **Боулинг с рулонами туалетной бумаги**

Вам не нужно много - пустые рулоны туалетной бумаги и маленький шарик. Может быть, вы найдете другие подобные предметы в квартире, которые вы можете использовать? (Обязательно, оставьте себе достаточно туалетной бумаги)

Пытайтесь попасть шариком в пустые рулоны туалетной бумаги издали повалив их. Чтобы занять детей дольше этой игрой, вы можете раскрасить вместе эти пустые рулоны или обклеить их цветной бумагой.

## Театр теней

Как можно скоротать длинные вечера, когда рано темнеет. Достаточно только фонарика когда в его световом конусе держатся маленькие предметы или руки. Тень от предмета проэцируется на стену.

## Игрушечная мойка

Большая миска с водой или раковина, немного мыла и маленькая губка и игрушечная мойка готова. Конечно, есть множество игрушек, которые можно помыть в мойке.

## Сбор дождевой воды

Поставьте миску или мерный стаканчик на улицу. Когда вы собрали немного дождевой воды, осмотрите ее. И затем проанализируйте: сколько всего собралось и за какое время? Как она на вкус? Как она выглядит по сравнению с водопроводной водой?


Рисование подручными средствами

Старые зубные щетки, ватные тампоны ... - Предметы домашнего обихода, которыми можно рисовать, кроме кисти. Маленькие произведения искусства можно сделать в обувной коробке. Окуните шарики в краску, положите их в коробку из-под обуви на лист бумаги, закройте и потрясите.

## Проверьте свое осязание

Ребенку завязывают глаза, затем ему дают различные предметы в руки. На ощупь он должен определить что это за предмет. Кроме того, вы можете положить вещи в коробку или сумку. Не завязывайте ребенку глаза.

Предметы он не должен видеть, а засунув руки в коробку или сумку, должен наощупь определить что за предмет там находится.



## **Игра с воздушным шаром**

Надуйте большой воздушный шар и постарайтесь как можно дольше удержать его в воздухе на одном пальце

Для детей постарше: Попробуйте удержать два или более воздушных шарика!

## **Рисование фигур в натуральную величину**


Возьмите большой рулон бумаги. Положите на него ребенка и обведите по контуру. Затем эту фигуру можно раскрасить, обклеить и вырезать по желанию

## **Игровой коврик**

С помощью липкой ленты вы создаете улицы или дома на полу квартиры, как карту - это создаст видимость города, фермы, зоопарка. После игры все это можно легко убрать.

## **Отражение**

Вы можете рисовать на зеркале в ванной комнате, спальне или прихожей моющейся краской. Либо дети рисуют свое лицо, либо что-то еще, что они видят в зеркале. Если вы прижмете бумагу к зеркалу, вы получите отраженный рисунок



## **Уборка квартиры**

Конечно, в семье есть что-то, чем ваши дети будут рады заняться (подметать, пылесосить, чистить посудомоечную машину, развешивать белье). Цель - не результат, а сам процесс. При этом можно включить музыку.

## **Бросание бумажных самолетиков в мишень**

Сначала сложите самолетик, можете его раскрасить. А потом? Из большого куска бумаги (оберточной бумаги или картона) вы также делаете мишень с отверстиями разных размеров. И пытаетесь попасть самолетиком в отверстия.

### **Кровать из воздушных шариков**

Что нужно? Пододеяльник и много воздушных шаров. Идея: надуть много воздушных шаров и положить их в пододеяльник.

Место для игр готово

### **Водолаз в ванне.**

Что нужно? Ванна, водолазные очки, водолазные кольца, водные пистолеты или подобные игрушки. Когда родители присоединяются, становится еще смешнее.

### **Кто там смотрит?**


Что нужно: фрукты, овощи, наклейки в виде глаз и фотоаппарат. Придумайте историю со своим ребенком. Для этого наклейте глаза на фрукты и овощи и у них будет особая жизнь!

### **Один день из жизни...**

Что нужно? Костюмы, истории и подходящие блюда. Сегодня все пираты, рыцари или принцессы ...Также можно устроить в детской комнате совместную трапезу за рыцарским столом. Можно есть руками!

### **Водитель**

Что нужно? Большие коробки, например упаковка от холодильника или плиты (спросите в магазине электроники), нож для обоев или острые ножницы, хороший клей, клейкая лента, возможно пустые рулоны туалетной бумаги (для вытяжки или дымохода). Идея: сегодня мы ездим на локомотиве или на машине.




### **Архитектор**

Что нужно? Старая белая простыня, краски (также лак для ногтей), старые коробки, коробки для обуви, игрушечные машинки или фигурки . Автомобили или фигуры получают свой собственный город - и это нарисовано на листе и сделано при помощи коробок (гаражи, дома). У фантазии нет границ и детский город определенно проживет больше

## Детская комната для поп-звезды

Что нужно? CD-плеер, много разной музыки, много одежды. Концепция: сегодня дикие танцы, забавная музыка, танцевальные идеи! Может быть, вы оденетесь особенно круто?



### СОВЕТ

для родителей: стоит подготовиться! Заранее подготовьте необходимую для игр одежду. Тогда вы можете начать прямо сейчас, если вам скучно!

<https://www.lunamag.de/2016/11/08/15-spiele-indoor-drinnen-einfach/>

<https://www.liliput-lounge.de/familie/beschaeftigung-spiele-drinnen-regen/>