

Jocuri simple de jucat în casă

Jocuri simple de jucat în casă când plouă, când există restricții de a ieși în afara locuinței, când este carantină sau ori de câte ori dorești ☺ (potrivit pentru cei mici cât și pentru cei mari)

Vânătoare de comori

Luăți o cutie mică cu câteva dulciuri și jucăriile pe care le aveți la dispoziție.
O persoană ascunde acest cufăr în casă și oferă celorlalți anumite indicii
Va fi deosebit de grozav dacă adaugați și un desen cu harta comorii.


Versiune avansată ☺: micro vânătoare de comori. Fiecare persoană primește câte o cutie de chibrituri gloală și caută prin casă piese mici cum ar fi agrafe de birou, nasturi, mărgelile, Legos etc. A câștigat persoana care după un anumit timp are cele mai multe piese în cutie.

Hârtie pentru ambalat cadouri-Tipografie

Puteti ștampila cu multe lucruri pe care le aveți acasă: role de hartie igienică, bureți, bobine de ată, blocuri de construcții din lemn sau bineînțeles cu un cartof mai vechi dar totuși bun sau alte legume, pe hârtie de ambalare sau foi A4 sau A3. Acum pur și simplu ștampilați-vă modelul - hârtia de ambalare este acum pregătită pentru Crăciun și alte ocazii!

Bowling cu role de toaletă


Nu este nevoie de prea multe pentru asta- role de toaletă goale si o minge mică. Pentru a prelungi activitatea se pot colora rolele sau se pot lipi pe ele anumite modele. Sau poate găsiți în casă alte recipiente care pot fi rulate? (condiția de bază este sa existe suficientă hârtie igienică ☺)



Teatru de umbre

Făcut pentru serile lungi, pentru că devine întuneric destul de devreme. Cu o lanternă funcționează sigur atunci când obiectele mici sau mâinile sunt ținute în conul luminii.

Pentru avansați: agățați un cearceaf și luminați-l dintr-o parte.



Spălătorie pentru jucării

Un bol mare cu apă sau chiuvetă, ceva săpun și un burete mic și spălătorie pentru jucării este gata de utilizare. Există cu siguranță numeroase jucării care pot tolera o mica curățare.

Colectarea ploii

Puneți un bol sau o cană de măsurare în fața ușii. După ce ați adunat ceva ploaie, examinați-o. Apoi urmează analiza: Câtă cantitate în cât timp s-a adunat? Ce gust are? Cum arată comparativ cu apa de la robinet?

Pictat cu ajutorul unor instrumente

Perii de dinți vechi, tampoane de bumbac ... - Articole de uz casnic cu care poți picta, cu excepția unei pensule. Chiar și cu ajutorul unor bile mici, rotunde „Murmeln” înmuiate în acuarele, ruland într-o cutie de pantofi pot fi create opere de artă. Puneți în prealabil o bucată de hârtie pe fundul cutiei.

Testarea simțului tactil

O persoană este legată la ochi, apoi i se oferă diverse obiecte pe care trebuie să le simtă. Alternativ fără a fi legat la ochi, puteți, de asemenea, să puneți obiectele într-o cutie sau geantă de stofă astfel încât să nu poată fi văzute și să poată fi simțite cu ambele mâini.


Volei cu balon

Umflați un balon mare și încercați să-l țineți cât mai mult timp în aer. – aveți voie să folosiți doar un deget.

Pentru avansați 😊: nivelul următor - două sau mai multe baloane!

Pictați figuri de dimensiuni egale celor din realitate

Este nevoie de un sul de hârtie pentru împachetat. Pentru a face acest lucru, copilul vostru se poate întinde pe hârtie, iar voi îi desenați conturul. Puteți apoi picta, lipii cu anumite accesorii sau decupa împreună această figură după plac.



Covor pentru jucat „Spieleteppich”

Cu bandă de mascare lipiți străzi sau case pe podeaua casei - acest lucru creează un oraș, o fermă, o grădină zoologică și totul este ușor de desfăcut din nou.

Reflecție în oglindă

Pe o oglindă în baie, în dormitor sau în hol se poate picta cu anumite acuarele care se curăță foarte repede. Fie își vopsesc copiii singuri fața sau altceva ce văd în oglindă. Dacă puneți o hârtie pe imagine, o puteți imprima permanent.

Curățarea casei/apartamentului

Cu siguranță, există o activitate în gospodărie pe care copiii tăi o fac cu plăcere. (măturat, aspirat, scoaterea vaselor din mașina de spălat vase, agătarea rufelor... nu rezultatul perfect este obiectivul, ci activitatea în sine 😊. Se poate juca paralel un joc audio sau se poate asculta muzica?

Avioane de hârtie - cu o țintă este întotdeauna posibil!


Mai întâi pliați, apoi colorați. Și apoi? Dintr-o bucată mare de hârtie (hârtiei de împachetat sau carton) puteți, de asemenea, să faceți o țintă cu găuri de dimensiuni diferite. Să-i dăm drumul! ☺

Pat cu baloane

De ce anume aveți nevoie pentru asta? O husă pentru pat, o mulțime de baloane și multă forță pentru suflat (sau o pompă mică). Idee: umflați o mulțime de baloane și băgați-le în husă. În felul acesta se formează un loc special pentru țopăit și descărcat energia.

Scufundătorul în cadă

de ce anume aveți nevoie pentru asta? O cadă, ochelari de protecție, inele de scufundare, pistoale cu apă sau animale cu pulverizator, și gata în cadă cu copiii. Când părinții se alătură, devine și mai amuzant. Inclusiv inundarea băii ☺



Cine se uită acolo?

Aveți nevoie de fructe, legume, ochi adezivi și un aparat de fotografiat. Inventează o poveste împreună cu copilul tău. Pentru a face acest lucru, lipiți ochii adezivi pe fructe și legume și acestea vor dezvolta o viață specială proprie!

O zi în viața lui ...

De ce anume aveți nevoie pentru asta? Costume, idei comune, feluri de mâncare adecvate. Astăzi, toți sunt pirați, cavaleri sau prințese ... La asta se potrivește și un picnic special în camera copiilor sau să mâncați împreună la masa cavalerului. De asemenea, puteți mânca cu mâinile ☺

Șoferii

De ce anume aveți nevoie pentru asta? Cutii mari, cutii folosite la mutat, sau dacă este posibil cutii în care sunt transportate frigidera sau aragaze (întrebați în magazinul de electronice), cuțit de tapet sau foarfece ascuțite, adeziv bun, bandă adezivă, eventual rulouri goale de hârtie igienică (pentru evacuare sau coș de fum). Idee: astăzi mergem cu locomotiva sau cu mașina.

Planificator urban

Ce anume este necesar pentru asta? Un cearceaf alb vechi de pat, acuarele (de asemenea, sunt potrivite și acuarele speciale cu care poți picta cu degetele), cutii vechi, cutii de pantofi, mașini de jucărie sau figuri Playmobil. Mașinile sau personajele își obțin propriul oraș - acesta este pictat pe cearceaf și construit din cutii (garaje, case). Imaginația nu are limite, iar în orașul copiilor se va juca cu siguranță mai mult decât o zi 😊

Camera copiilor devine vedeta pop

Ce anume este necesar pentru asta? CD player, multă muzică diferită, o cutie cu costume pentru deghizat. Concept: astăzi există dans sălbatic, care este muzica deosebit de amuzantă, cine are cele mai bune idei de dans? Poate că se va costuma cineva într-un mod deosebit de cool?



Sfat pentru părinți

Merită să fiți pregătiți! Pregătiți dinainte o ladă cu câteva lucruri de care aveți nevoie pentru diverse jocuri. Se poate începe imediat cu jocul atunci când se instalează plectiseala!

<https://www.lunamag.de/2016/11/08/15-spiele-indoor-drinnen-einfach/>

<https://www.liliput-lounge.de/familie/beschaefigung-spiele-drinnen-regen/>