

Lojëra të thjeshta për përdorim të brendshëm kur bin shi, nga kufizimi / karantina ose kurdoherë që familja ju dëshiron 😊

„Schatzsuche“- Kërkimi i thesarit


Merrni një kuti të vogël me disa embëlsira dhe lodra. Një person fsheh arken e thesarit në apartament dhe i jep të tjerëve shënime. Do të jetë veçanërisht e shkëlqyeshme nëse vizatoni një hartë të thesarit! *Versioni i përparuar* 😊: Të gjithë marrin një kuti ndeshje të zbrazët dhe kërkojnë pjesë të vogla në apartament, të tilla si kapëse letre, butona, rruaza, blloqe Lego, etj. Kushdo që ka shumicën e pjesëve në kuti pas një kohe të caktuar fiton.

„Geschenkpapier- Druckerei“ - Letër mbështjellëse - Shtypshkronja

Ne ket loj ju mundeni të vulosni me shumë gjëra që keni në shtëpi. Rrotullat e tualetit, sfungjerët ose me rrotullat e rrobave. Tani thjesht shtypni modelet në letër ambalazhi ose fletë A4 ose A3 – me ket mnyr letra e mbështjelljes për Krishtlindje dhe raste të tjera është e gatshme!

„Bowling mit Toilettenpapier“ -Bowling me rrotullon tualeti

Nuk keni nevojë për shumë - rrotulla të zbrazura tualeti dhe një top të vogël, por për të zgjatur aktivitetin, mund të pikturoni ose ngjitni rrotullat e tualetit më parë. Ndoshta do të gjeni kontejnerë të tjerë në apartament që mund të rrokullisni?



„Schattentheater“- Teatri me hije

Perfect për mbrëmje të gjata, sepse bëhet heret terr jasht. Vetëm me një elektrik dore funksionon kur senet e vogla ose duret mbahen nga drita. Për përparimin: varni një fletë dhe ndriçoni nga njëra anë 😊

„Spielzeug- Waschanlage“ – Lorja- Larje makine


Keni nevojë për një tas të madh me ujë ose lavaman, pak sapun dhe një sfungjer të vogël dhe makina larëse e lodrave është e gatshme. Padyshim që ka lodra të shumta që mund të bëjnë pak pastrim.

„Regen sammeln“ - Mbledh shi

Vendosni një tas ose filxhan matës përpara derës. Kur të keni mbledhur sdi sa shi, ekzaminoni. Dhe pastaj bani se bashku analiza: sa është bërë bashkë në çfarë kohe? Si duket në krahasim me ujin e çezmës?

„Malen mit Hilfsmitteln“- Piktura me mjete

Furça dhëmbësh të vjetër, shtupë pambuku dhe shumë sene tjera. Sende shtëpiake me të cilat mund të pikturoheni, përveç një furçe. Edhe me mermere të zhytura në bojëra uji, vepra të vogla arti mund të bëhen duke u mbështjellë në një kuti këpucësh. Vendosni një copë letër në fund të kutisë paraprakisht.



„Tastsinn testen“- Provoni sensin tuaj të prekjës

Sytë e një personi janë të mbyllur në sy, pastaj atyre u jepen objekte të ndryshme për të prekur. Përndryshe, ju mund t'i vendosni gjërat në një kuti ose çantë leckash pa sy të verë në mënyrë që të mos i shihni ato dhe t'i ndjeni përsëri me të dy duart.

„Ballon-Volleyball“ - Volejboll tullumbace

Hidhni në erë një tullumbace të madhe dhe përpiquni ta mbani së bashku në ajër për aq kohë sa të jetë e mundur - por mund të përdorni vetëm një gisht. Për të përparuar 😊 përdorni ty ose ma shumë tullumbace.

„Lebensgroße Figuren malen“ - Vizatoni Figura the mdhaja

Ju nevojitet një rrotull letre kafe. Për ta bërë këtë, fëmija juaj duhet të shtrihet në letër dhe të vizatoni skicën e tij. Atëherë kjo figurë mund të pikturohet, ngjitet dhe prerë në përmbajtjen e zemrës suaj.

„Spieleteppich“- Luaj tepije

Me zam ju ngjitni rrugë ose shtëpi në dyshtemenë e apartamentit - kjo krijon një qytet, një fermë, një kopsht zoologjik, dhe gjithçka mund të hiqet lehtësisht.

„Spiegelbild“- Reflektim


Ju mund të përdorni një pasqyrë në banjë, dhomë gjumi ose dhomë tjere ne shpi . Bojë për t'u larë me shkëlqyeshëm. Ose fëmijët pikturojnë fytyrën e tyre ose diçka tjetër që ata shohin në pasqyrë. Nëse vendosni një letër në figurë, mund të bëni një përshtypje të përhershme për të.

„Wohnungsputz“- Pastrimi e shpies

Padyshim që ka disa aktivitete në familje që fëmijët tuaj do të jenë të lumtur ta bëjnë (spastrimi, vakuumi, pastrimi i lavastoviljes, varja e rrobave ... qëllimi nuk është rezultati i përsosur, por aktiviteti. Ndoshta ka një lojë radio ose muzikë të mirë duke luajtur?

„Papierflieger basteln - mit Zielscheibe geht Immer!“ Maroni aeroplanët e letrës - me një shënjestër është gjithmonë e mundur!

Së pari dele, pastaj pikturo. Dhe pastaj? Nga një copë letre e madhe (letër ambalazhi ose kartoni) ju gjithashtu bëni një objektiv me vrima të madhësive të ndryshme. Dhe le të shkojmë ☺




„Luftballon- Bett“ - Shtrati tullumbace

Cfarë është e nevojshme? Një mbulesë duvet, shumë tullumbace dhe shumë frymë (ose një pompë e vogël). Ideja: Hidhni në erë shumë balona dhe vendosini ato në një mbulesë, kjo krijon një vend shumë të veçantë për të shpartalluar.

„Badewanne- Tiefraucher“ Zhytës i thellë i vaskës

Cfarë është e nevojshme? Një vaskë, syzet e zhytjes, unazat e zhytjes, pistoletat e ujit ose kafshët me llak dhe jashtë në vaskë me fëmijët. Kur prindërit bashkohen, bëhet edhe më e nxehtë.



„Wer kuckt denn da?“ - Kush po shikon atje?

Farë është e nevojshme Fruta, perime, sy ngjitës dhe një aparat fotografik. Krijoni një histori me fëmijën tuaj. Për ta bërë këtë, ngjitni sytë ngjitës në fruta dhe perime, dhe ata do të zhvillojnë një jetë të veçantë të tyre!

„Die Abfahrer“ - Downhillers:


Cfarë është e nevojshme? Kuti të mëdha, kuti lëvizëse nëse është e mundur ose të cilat transportohen në frigorifer ose sobë (pyesni në dyqanin e elektronikës), thikë letër-muri ose gërshërë të mprehtë, ngjitës të mirë, shirit ngjitës, ndoshta rrotullon letre higjienike tualeti (për shter ose oxhakun). Ideja: Sot ne vozisim me lokomotivë ose me makinë.

„Städteplaner“ - Planifikues Urban

Cfarë është e nevojshme? Një fletë e vjetër e bardhë e krevatit, bojë (gjithashtu funksionon bojë gishti), kuti të vjetra, kuti këpucësh, makina lodrash ose figura të Playmobil. Makinat ose personazhet marrin qytetin e tyre - dhe kjo është pikturuar në çarçafë dhe është bërë me kutitë (garazhe, shtëpi). Nuk ka kufij në imagjinatën dhe qyteti i fëmijëve përdoret përfundimisht për më shumë se një ditë ☺

„Kinderzimmer goes Popstar“ - Dhoma e fëmijëve shkon në yllin e popit

Cfarë është e nevojshme? CD player, shumë muzikë të ndryshme, kuti maskuese. Koncepti: Sot ka një vallëzim të egër, cila muzikë është veçanërisht qesharake, kush ka idetë më të mira të vallëzimit? Ndoshta do të visheni në një mënyrë veçanërisht të lezetshme? Këshillë për prindërit: Vlen të përgatitet! Paketoni një kuti paraprakisht me disa gjëra që ju nevojiten për lojërat. Atëherë mund të filloni menjëherë nëse jeni të mërzitur.



Këshillë për prindërit

Vlen të përgatitet! Paketoni një kuti paraprakisht me disa gjëra që ju nevojiten për lojërat. Atëherë mund të filloni menjëherë nëse jeni të mërzitur!

Informata prej Internetit:

<https://www.lunamag.de/2016/11/08/15-spiele-indoor-drinnen-einfach/>

<https://www.liliput-lounge.de/familie/beschaeftigung-spiele-drinnen-regen/>